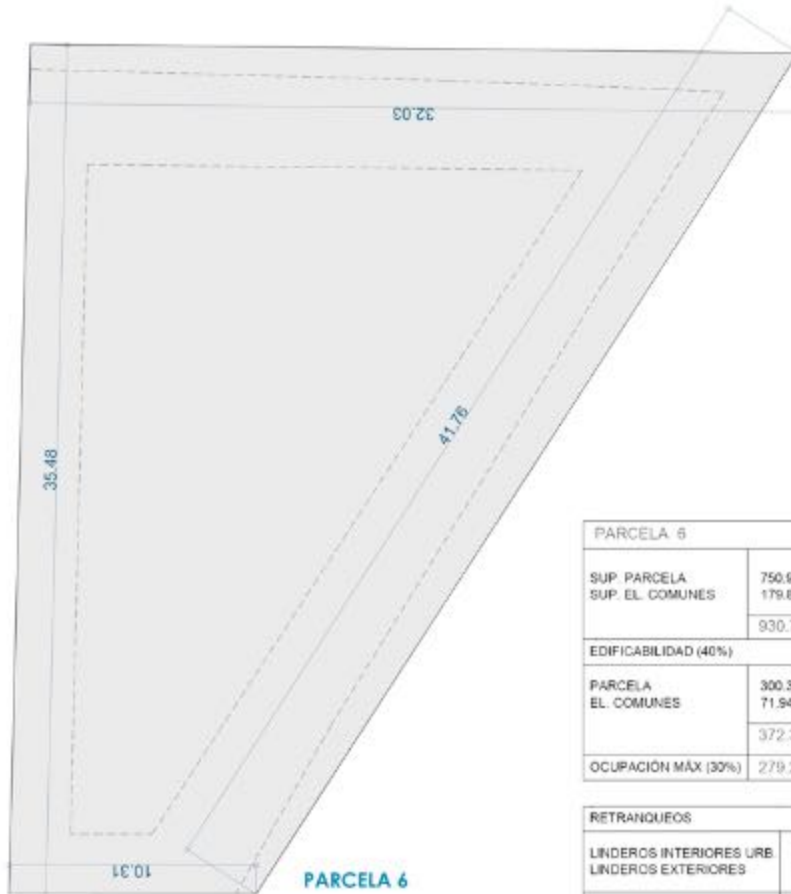


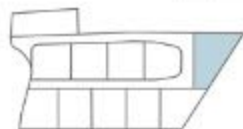


MODELO **TRAMUNTANA** · PARCELA **6**





PARCELA 6	
SUP. PARCELA	750.93 m ²
SUP. EL. COMUNES	179.85 m ²
930.78 m ²	
EDIFICABILIDAD (40%)	
PARCELA	300.37 m ²
EL. COMUNES	71.94 m ²
372.31 m ²	
OCUPACIÓN MÁX (30%)	279.23 m ²
RETRANQUEOS	
LINDEROS INTERIORES URB	2.50m
LINDEROS EXTERIORES	5.00m
REPERC. ELEM. COMUNES	11.658%
ALTURA 7m (2pt)	



PARCELA 6

Sup. parcela	730.93 m ²
Elem. comunes	179.95 m ²
Total:	930.78 m²

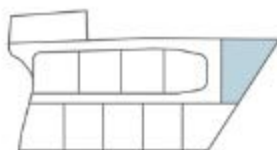
SUPERFICIES

PLANTA BAJA

VIVIENDA	178.07 m ²
PORCHES	30.33 m ²
VOLADIZOS	10.00 m ²
TERRAZA	105.70 m ²
PISCINA	31.50 m ²



PLANTA BAJA



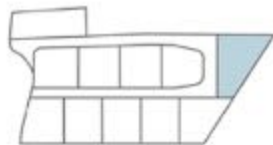
PARCELA 6

Sup. parcela	730.93 m ²
Elem. comunes	179.95 m ²
Total:	930.78 m²

SUPERFICIES

PLANTA BAJA

VIVIENDA	178.07 m ²
PORCHES	30.33 m ²
VOLADIZOS	10.00 m ²
TERRAZA	105.70 m ²
PISCINA	31.50 m ²



PARCELA 6

Sup. parcela	730.93 m ²
Elem. comunes	179.95 m ²
Total:	930.78 m²

EMPLAZAMIENTO

SUPERFICIES

PLANTA BAJA

VIVIENDA	178.07 m ²
PORCHES	30.33 m ²
VOLADIZOS	10.00 m ²
TERRAZA	105.70 m ²
PISCINA	31.50 m ²



ESTLOS MEDITERRÁNEO Y CONTEMPORÁNEO



ESTLOS MEDITERRÁNEO Y CONTEMPORÁNEO







Tel: (+34) 965 74 31 86

north@homeespana.com